

PRESUPUESTO PARA SALUD

Análisis del Paquete Económico 2021

Centro de Investigación Económica y Presupuestaria

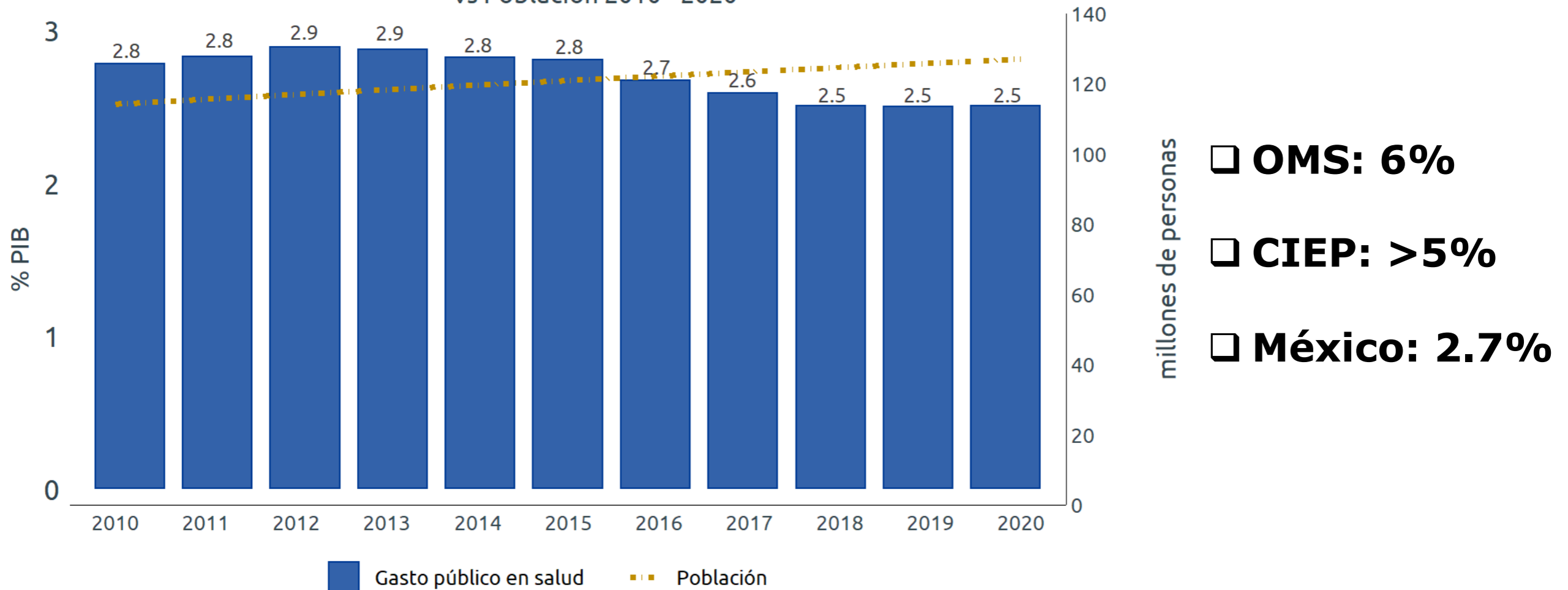
Octubre, 2020

Presupuesto para salud

Contexto

Gasto público en Salud 2010 - 2020

vs Población 2010 - 2020



El gasto público en salud incluye: IMSS, ISSSTE, SSA, Pemex, Sedena, Semar, FASSA y R19.
Pesos constantes de 2020. Cuenta pública de 2010 a 2018. PEF 2019 y PPEF 2020.
Fuente: Elaboración propia de CIEP con datos de la SHCP

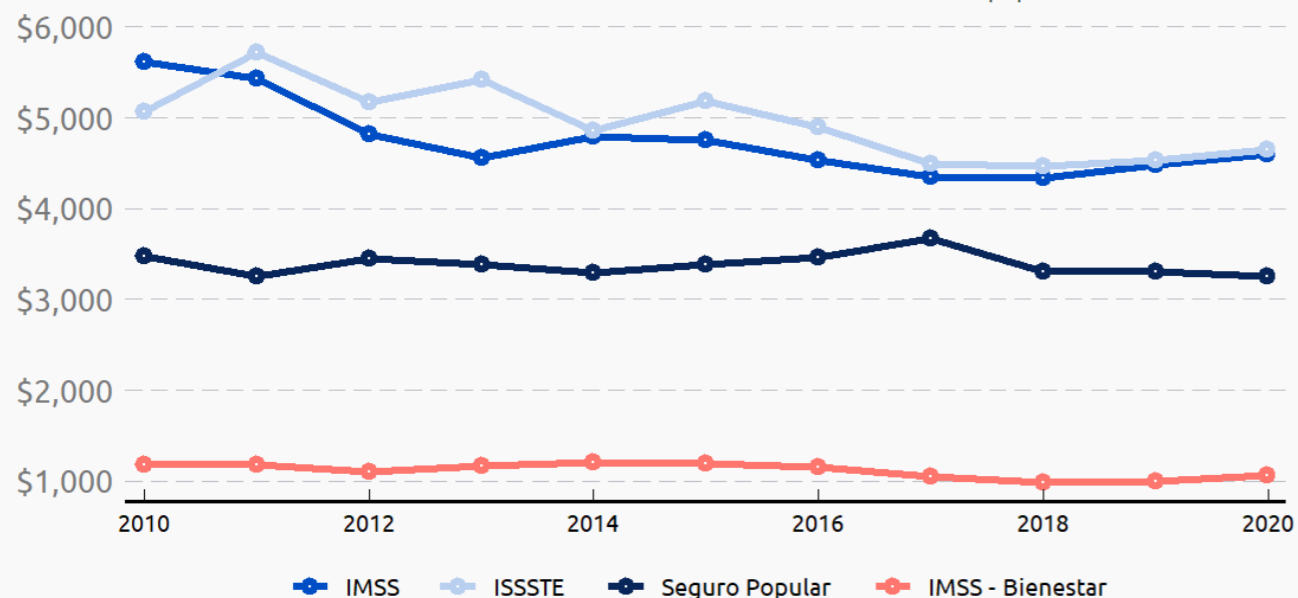
Presupuesto para salud

Contexto

Gasto per cápita por subsistema (sin Pemex)

2010 - 2020

Elaboración propia de CIEP con datos de la SHCP



Pesos de 2020. Monto ejercido de 2010 a 2018. Cantidad aprobada para 2019. Cifras propuestas en 2020.



SSA & SP: 43.6%

IMSS: 43.4%

Prospera: 45.2%



ISSSTE: 58.4%

ISSSTE estatal: 88.0%

Pemex: 88.5%

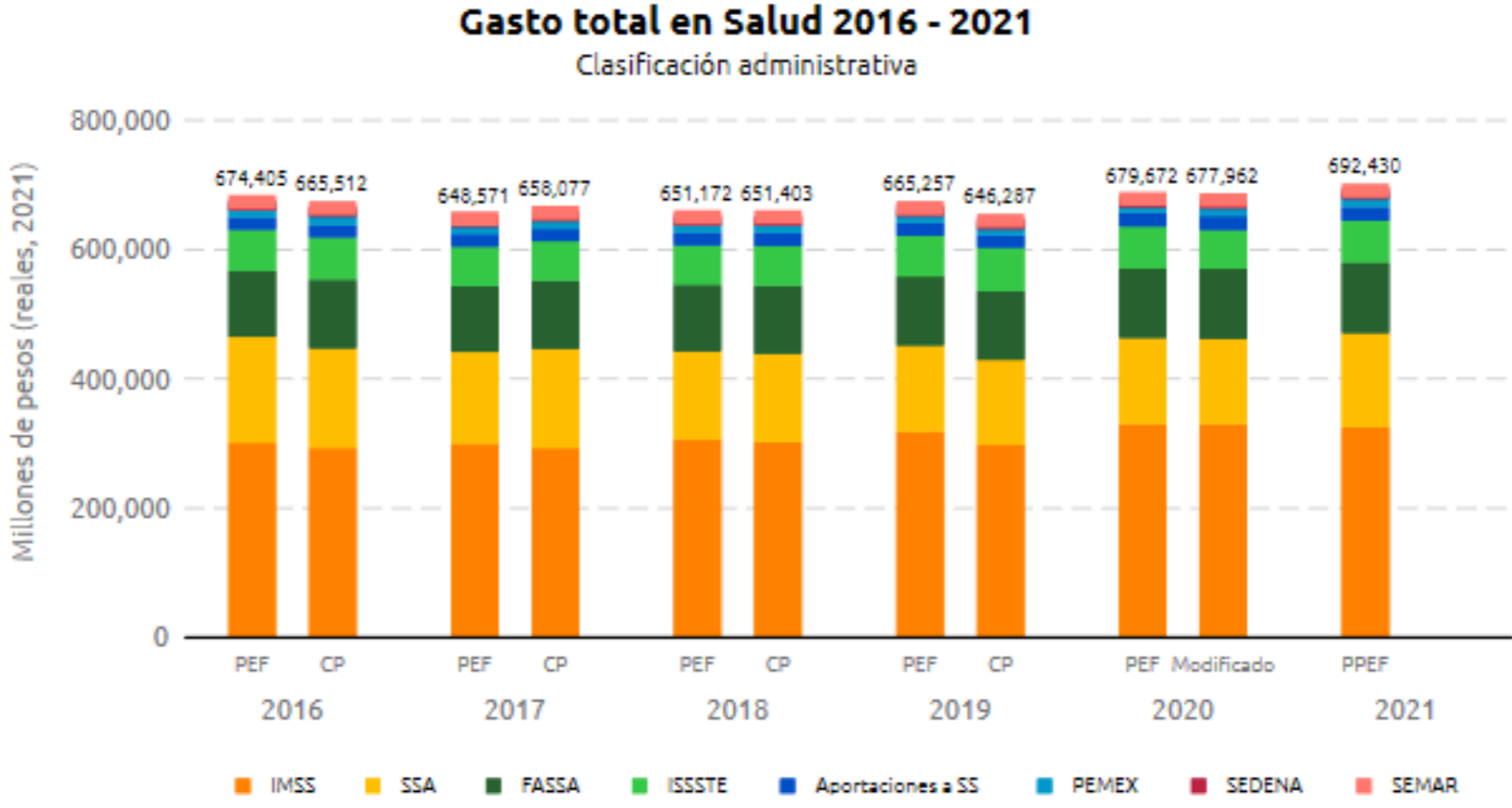


Otros: 212.8%

Fuente: Elaborado por el CIEP, con información de INEGI (2017).

PPEF 2021- Salud

\$ 692,430 MDP PIB 2.77%
VARIACIÓN +1.87% PPEF 10.99%



Pesos constantes de 2021
 Elaboración propia de CIEP con datos de la SHCP

PPEF 2021 - Salud

- El incremento se debe a:
 - Pemex (+34.6%)
 - SSa (+9.1%) (Incluye FSB)
 - FASSA (2.4%)
- Reducciones:
 - IMSS (-1.5%)
 - ISSSTE (-1.8%)
 - Sedena (-6.4%)
 - Semar (-8.5%)

Cuadro 1: Presupuesto para salud

Ramo	PEF 2020	PPEF 2021	Diferencia (mdp)	Variación real (%)
IMSS	330,282	325,507	-4,775.57	-1.45
SSA	133,239	145,415	12,175.85	9.14
FASSA	106,912	109,501	2,589.25	2.42
ISSSTE	65,351	64,203	-1,147.74	-1.76
Aportaciones a SS	21,169	21,260	90.95	0.43
Pemex	13,036	17,541	4,504.84	34.56
Sedena	6,907	6,463	-444.38	-6.43
Semar	2,776	2,540	-235.91	-8.50
Total	679,672	692,430	12,757	1.87

Fuente: Elaboración propia, con información de: SHCP (2020d) y SHCP (2019b).

Nota 1: El presupuesto de 2021 corresponde al monto propuesto en el PPEF

Nota 2: Cifras en millones de pesos constantes de 2021.

PPEF 2021 - Salud

- **Plazas nuevas:**

6 mil 566 mdp, un total de

18,426 plazas:

8,977 en zonas más pobres

9,449 médicos residentes

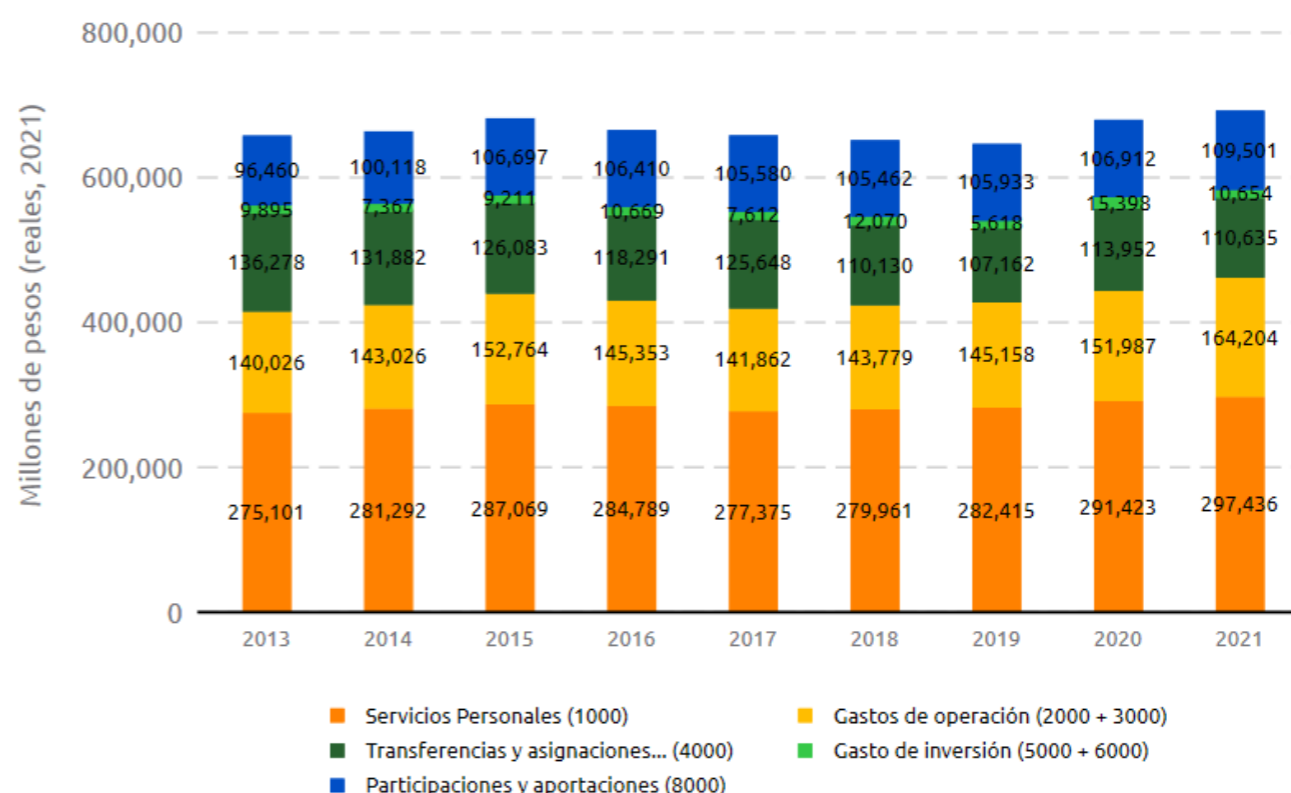
- **Basificación:**

2 mil 226 mdp (PPEF 2021)

Estimado total: 18 mil mdp

Gasto público para salud

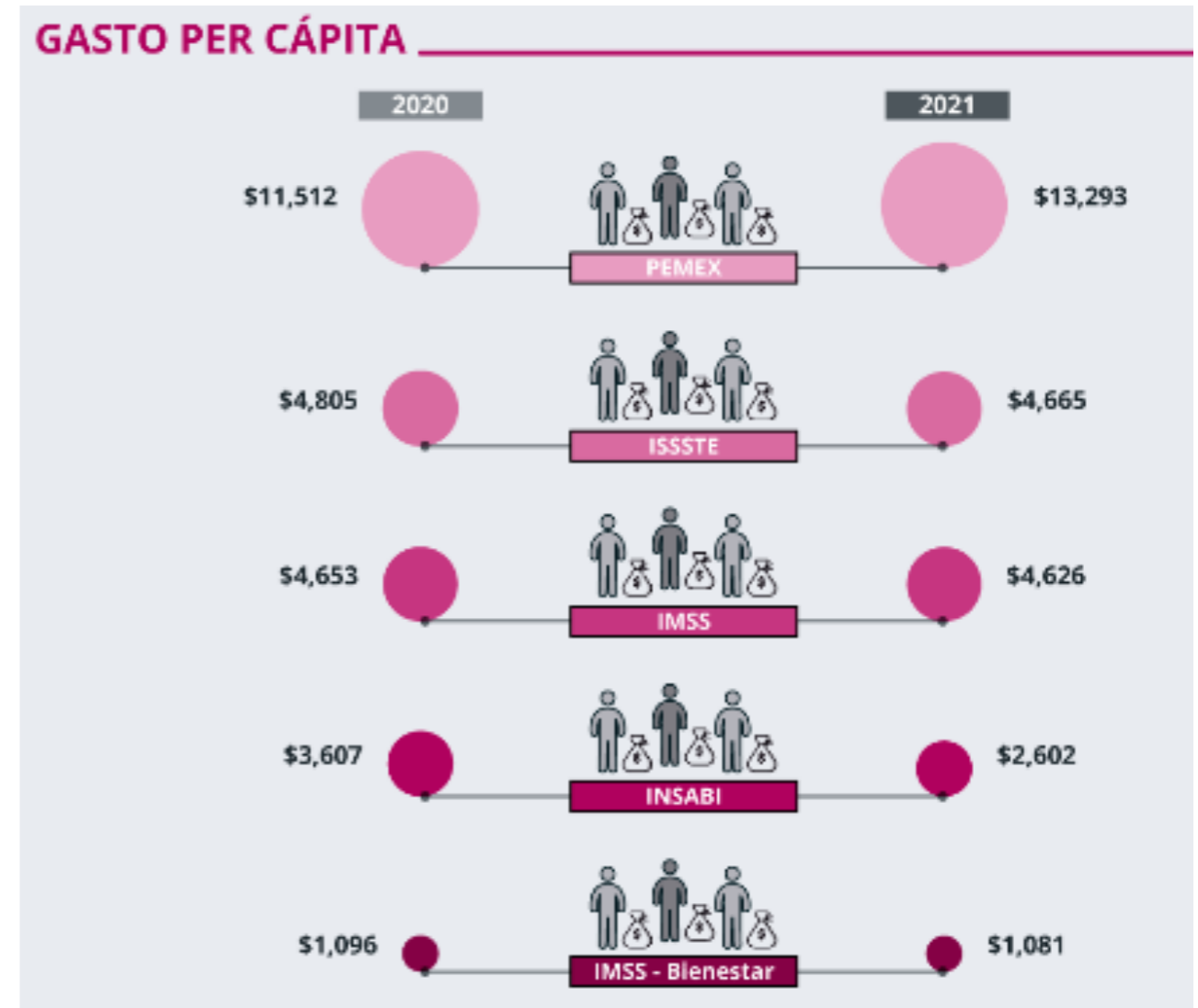
Clasificación por capítulo de gasto



PPEF 2021 - Salud

No se identifican recursos destinados a dar respuesta a la crisis por Covid19.

- INSABI
 - PEF 2020: 189 mil mdp
 - PPEF2021: 198 mil mdp
 - **Aumento: 9 mil mdp (¿40 mil mdp?)**
- El gasto per cápita se contrajo en todos los subsistemas, excepto en Pemex.
- **Gasto per cápita en INSABI disminuye 1,005 pesos.**



PPEF 2021 - Salud

- 21 de los 29 programas de la SSa presentan recortes.
- IMSS Bienestar con recorte de 30 mdp.
- IMSS: Adquisiciones -32%, mantenimiento a infraestructura -100%.
- ISSSTE: infraestructura -56%

Programas presupuestarios	2020	2021	Diferencia mdp	Variación real
IMSS	330,282	325,507	-4,776	-1.45
Recaudación de ingresos obrero patronales	6,019	5,824	-195	-3.2
Atención a la Salud en el Trabajo	1,244	1,191	-52	-4.2
Programas de adquisiciones	9,617	6,497	-3,121	-32.4
Operaciones ajenas	-9,289	-8,901	388	-4.2
Proyectos de infraestructura social de asistencia y seguridad social	2,557	1,931	-626	-24.5
Estudios de preinversión		10	10	
Actividades de apoyo administrativo	66,438	60,221	-6,217	-9.4
Mantenimiento de infraestructura	949		-949	-100.0
Atención a la Salud	245,699	251,732	6,033	2.5
Prevención y control de enfermedades	7,048	7,002	-46	-0.7
SSa	133,239	145,415	12,176	9.14
Atención a la Salud	24,093	44,779	20,686	85.9
Medicamentos gratuitos	81,884	74,767	-7,117	-8.7
Actividades de apoyo a la función pública y buen gobierno	222	194	-28	-12.5
Calidad en la Atención Médica	87	79	-8	-9.4
Actividades de apoyo administrativo	3,476	3,732	256	7.4
Servicios de asistencia social integral	1,048	1,054	6	0.6
Asistencia social y protección del paciente	670	668	-2	-0.2
Proyectos de inmuebles (oficinas administrativas)	43	42	-1	-3.3
Programa de vacunación	2,161	2,154	-7	-0.3
Programa Nacional de Reconstrucción	345	333	-11	-3.3
Prevención y Control de Sobrepeso, Obesidad y Diabetes	571	568	-3	-0.6
Programa de Atención a Personas con Discapacidad	26	26	0	-0.3
Vigilancia epidemiológica	551	550	-1	-0.2
Programa de Salud y Bienestar Comunitario	80		-80	-100.0
Fortalecimiento a la atención médica	916	912	-4	-0.4
Regulación y vigilancia de establecimientos y servicios de atención médica	16	16	0	-0.3
Rectoría en Salud	530	1,030	500	94.3
Seguro Médico Siglo XXI	2,052		-2,052	-100.0
Prevención y atención contra las adicciones	1,435	1,414	-21	-1.4
Protección Contra Riesgos Sanitarios	580	582	3	0.5
Protección y restitución de los derechos de las niñas, niños y adolescentes	90	91	0	0.3
Fortalecimiento de los Servicios Estatales de Salud	1,655	1,649	-6	-0.3
Salud materna, sexual y reproductiva	2,532	2,045	-487	-19.2
Mantenimiento de infraestructura	46	30	-16	-34.9
Formación y capacitación de recursos humanos para la salud	4,612	5,284	672	14.6
Prevención y atención de VIH/SIDA y otras ITS	467	465	-1	-0.3
Prevención y control de enfermedades	552	542	-11	-1.9
Investigación y desarrollo tecnológico en salud	2,385	2,410	25	1.1
Proyectos de infraestructura social de salud	115		-115	-100.0
FASSA	106,912	109,501	2,589	2.42
Fondo de Aportaciones para los Servicios de Salud (FASSA)	106,912	109,501	2,589	2.42
ISSSTE	63,351	64,203	-1,148	-1.76
Gastos Administrativos por Operación de Fondos y Seguros	10,635	15,747	5,111	48.1
Proyectos de infraestructura social	1,878	820	-1,058	-56.3
Suministro de Claves de Medicamentos	19,162	18,748	-415	-2.2
Prevención y Control de Enfermedades	5,477	5,017	-461	-8.4
Atención a la Salud	28,197	23,872	-4,326	-15.3
Aportaciones a la Seguridad Social	21,169	21,260	91	0.43
Régimen de incorporación	612	465	-147	-24.03
Programa IMSS - Bienestar	13,637	13,608	-30	-0.22
Seguridad social cañeros	290	289	-1	-0.22
Cuota correspondiente de los Haberes, Haberes de Retiro y Pensiones	6,630	6,898	268	4.05
Pemex	13,036	17,541	4,505	34.56
Servicios médicos al personal de PEMEX	12,865	17,442	4,577	35.6
Programas de adquisiciones	172	100	-72	-42.0
Sedena	6,907	6,463	-444	-6.43
Programa de sanidad militar	6,907	6,459	-449	-6.50
Programa de igualdad entre mujeres y hombres SDN	-	4	4	100.0
Semar	2,766	2,540	-236	-8.50
Administración y fomento de los servicios de salud	2,776	2,540	-236	-8.50
TOTAL	679,672	692,430	12,757	1.87

Fuente: Elaboración propia, con información de: .

Nota 1: El presupuesto de 2021 corresponde al monto propuesto en el PPEF
Nota 2: Cifras en millones de pesos constantes de 2021.

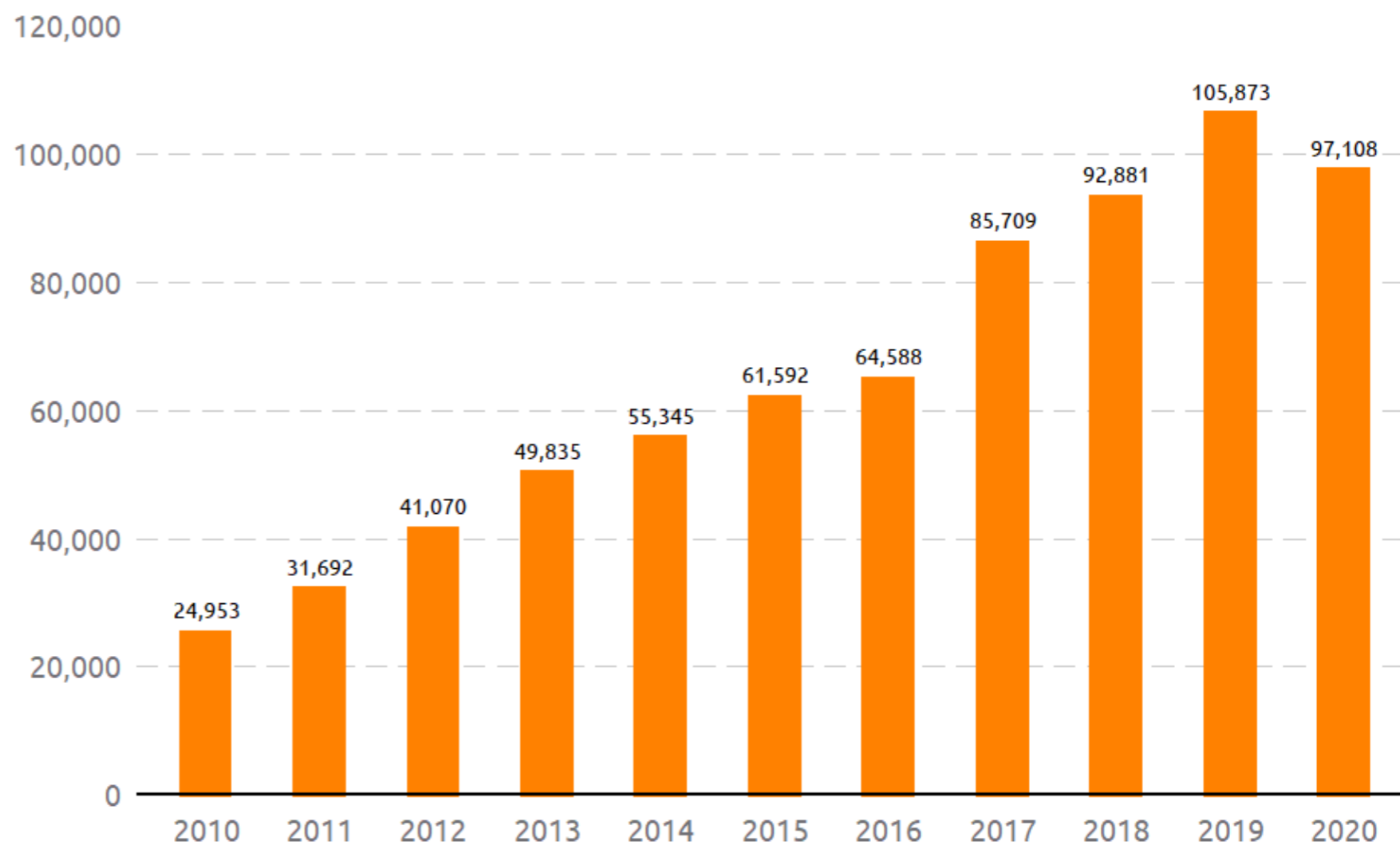
PPEF 2021 – Salud

FSB

Fondo de Salud para el Bienestar (FSB)

(mdp corrientes)

- INSABI
- Vacunas
- Covid19



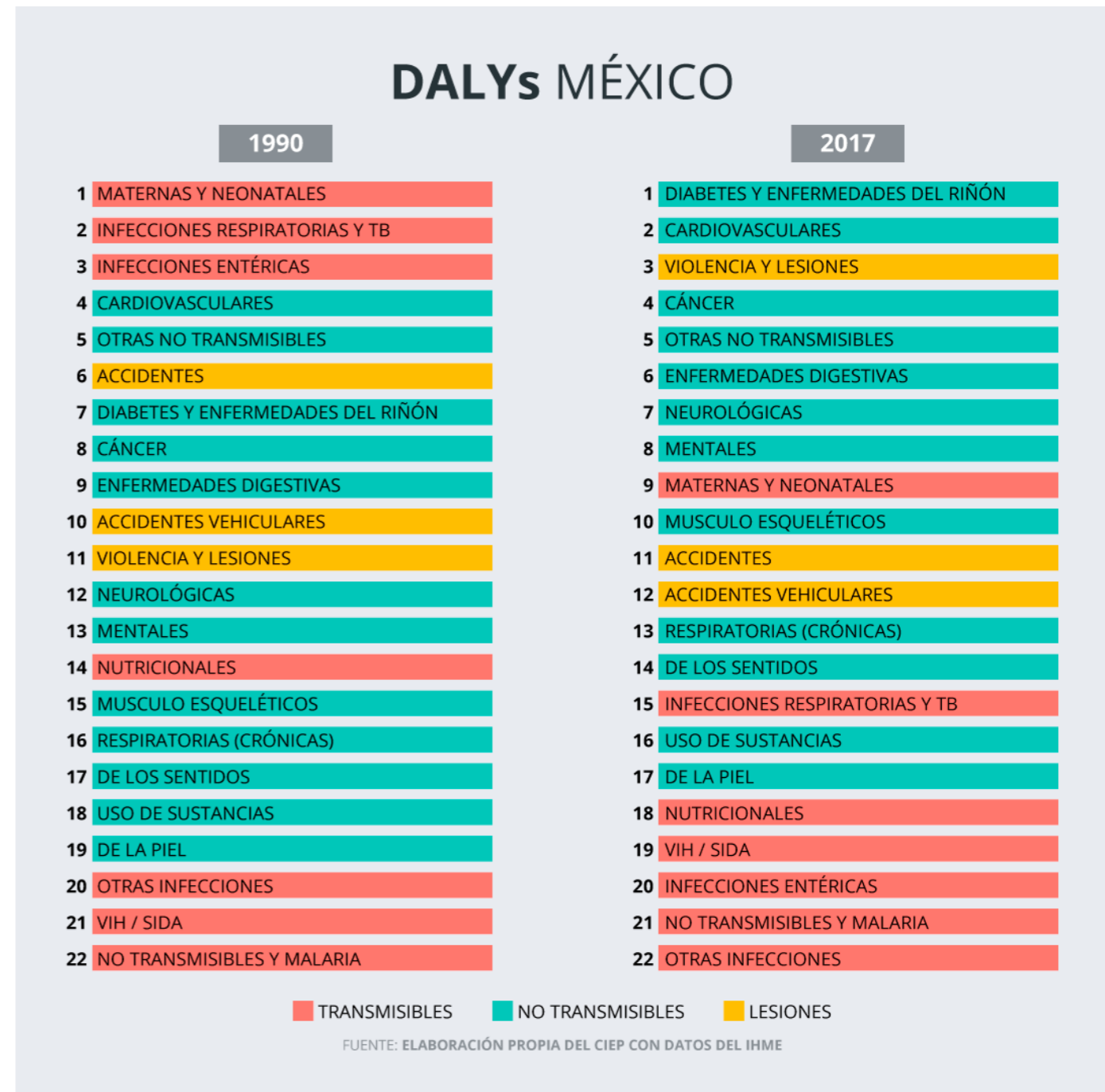
Nota: La cifra de 2020 corresponde al cierre del segundo trimestre de ese año.

Elaboración propia con datos de la SHCP

PPEF 2021 – Salud

Financiamiento

- Finanzas públicas: recaudación
- Falta de priorización del sector salud
- Cambio demográfico y transición epidemiológica



PPEF 2021 – Salud

Financiamiento

- Ejemplo: *Etiquetado bebidas saborizadas (bebederos)*
- ¿Por qué es relevante la vinculación entre ingresos y gastos?

Costos vs gastos en enfermedades asociadas al consumo de tabaco

Concepto	Monto
Costo médico de atender a población sin seguridad social ²	48,223
Recaudación 2018	41,452
Gasto atención y prevención SSa ¹	2,441

PPEF 2021 – Salud

Financiamiento

- Contribuye a **reducir la brecha de presupuesto en salud**. Podría incrementar los recursos del **INSABI 55% más**.

Recaudación estimada 2020		
IEPS	mdp	% PIB
Alcohol	38,100	0.15 %
Tabaco	30,786	0.13 %
Bebidas saborizadas	21,957	0.09 %
Alto contenido calórico	18,220	0.07 %
Total	109,063	0.44 %

FUENTE: Elaborado por el CIEP, con información de Secretaría de Hacienda y Crédito Público (SHCP) (2020b).

PPEF 2021 – Salud

Financiamiento

- *Cierra la pinza por el lado de gasto:*
 - IEPS - desincentivo al consumo.
 - Etiquetado – Aumento de recursos en salud.
- Cambio demográfico y transición epidemiológica: requerirá fuentes adicionales de financiamiento al sistema de salud.



ciép.mx

tw: @ciepmx

fb: /ciepmx

mail: info@ciép.mx

judithmendez@ciép.mx